

Informationen zum Start des regulären Betriebs der ID Austria

(Stand 10.10.2023)

Wie lange werden Handy-Signaturen noch ausgestellt?

- Der Parallelbetrieb von ID Austria und Handy-Signatur **endet mit 4. Dezember 2023**. Bis zu diesem Termin können neue Handy-Signaturen ausgestellt werden.
- **Ab 5. Dezember** ist die Ausstellung neuer Handy-Signaturen nicht mehr möglich.

Wie lange bleiben Handy-Signaturen gültig?

- Eine Handy-Signatur kann bis zum Ablauf ihrer Gültigkeit auf ID Austria umgestellt werden. Die ID Austria übernimmt dabei ihre restliche Gültigkeitsdauer.
- Die Gültigkeitsdauer einer Handy-Signatur kann unter a-trust.at/konto eingesehen werden.
- Eine abgelaufene Handy-Signatur kann jedoch weder verlängert noch umgestellt werden.

Wann findet die Umstellung auf ID Austria statt?

- Diese Umstellung ist bereits jetzt online möglich: Bürgerinnen und Bürger können sich dazu in der App "Digitales Amt" anmelden oder bei einer Web-Anmeldung (z. B. auf www.oesterreich.gv.at) den Link "Umsteigen von Handy-Signatur auf ID Austria" wählen.
- **Ab 5. Dezember** wird der Umstellungsprozess im Zuge einer Anmeldung automatisch gestartet.

Welchen Unterschied macht es für die Umstellung auf ID Austria, ob die Handy-Signatur behördlich oder nicht behördlich ausgestellt wurde?

- Wenn die Handy-Signatur **nicht behördlich** ausgestellt wurde (z. B. von der Sozialversicherung, von Banken, etc.), kann sie **online nur auf eine ID Austria mit Basisfunktion** umgestellt werden.
 - Die Basisfunktion der ID Austria bietet dieselben Funktionen wie die Handy-Signatur, auch Ihre Anmeldedaten bleiben gleich und Signaturen mittels SMS-TAN weiterhin möglich.
- Wenn die Handy-Signatur **behördlich** ausgestellt wurde (durch Gemeinden, BH, Finanzämter, FinanzOnline etc.) kann **online auf die ID Austria mit Vollfunktion** umgestellt werden.
 - Die Vollfunktion der ID Austria ermöglicht die Attribut-Auslieferung aus behördlichen Registern und unterliegt höheren EU-weiten Sicherheitsstandards, die z.B. auch die Ausweisfunktion am Smartphone ermöglichen. Eine Authentifizierung mittels SMS-TAN wird deshalb nicht angeboten.

Wie kann die Gültigkeit der ID Austria verlängert werden?

- Eine ID Austria mit **Vollfunktion** von österreichischen Staatsangehörigen kann **online verlängert** werden unter oe.gv.at/u/id-austria-verlaengern.
- Eine ID Austria mit **Basisfunktion** kann jedoch **nicht verlängert** werden. Hierzu muss eine [Registrierungsbehörde persönlich aufgesucht und eine ID Austria mit Vollfunktion ausgestellt werden](#).
- Ausländische Staatsangehörige können die ID Austria nicht online verlängern. Hier ist der Besuch einer [Landespolizeidirektion](#) notwendig, um eine neue ID Austria zu registrieren.

Ablaufdarstellung 1:

Umstellung einer nicht-behördlich registrierten Handy-Signatur auf ID Austria im Zuge einer Web-Anmeldung ab 5.12.2023

1




oesterreich.gv.at Deutsch English

Anmelden bei „oesterreich.gv.at“

Mit der Anmeldung werden folgende Daten zu Ihrer Person an Serviceprovidernamen übermittelt: Ihr Name, Ihr Geburtsdatum und Ihr bPK [Details anzeigen](#)

[Datenschutzerklärung von „oesterreich.gv.at“](#)

 **Anmelden mit ID Austria**

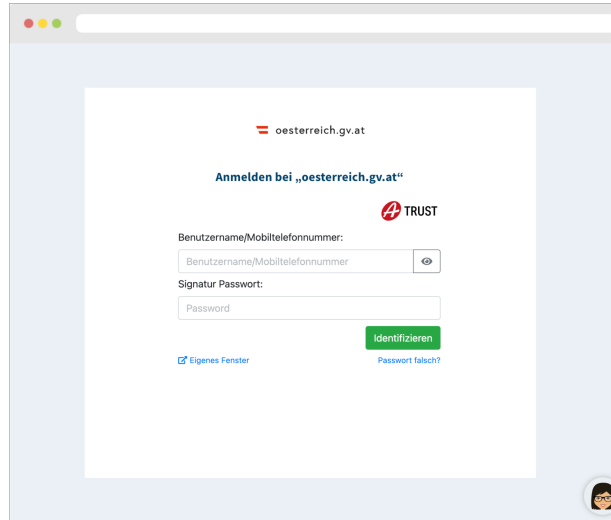
Die ID Austria ist die Weiterentwicklung der Handy-Signatur bzw. Bürgerkarte und hat diese abgelöst:

- [Von Handy-Signatur umstellen](#)
- [Bürgerkarte umstellen](#)
- [Mit unresetter Bürgerkarte anmelden](#)

[Mehr Informationen zur ID Austria](#)

 Anmelden mit EU Login

2 *



oesterreich.gv.at TRUST

Anmelden bei „oesterreich.gv.at“

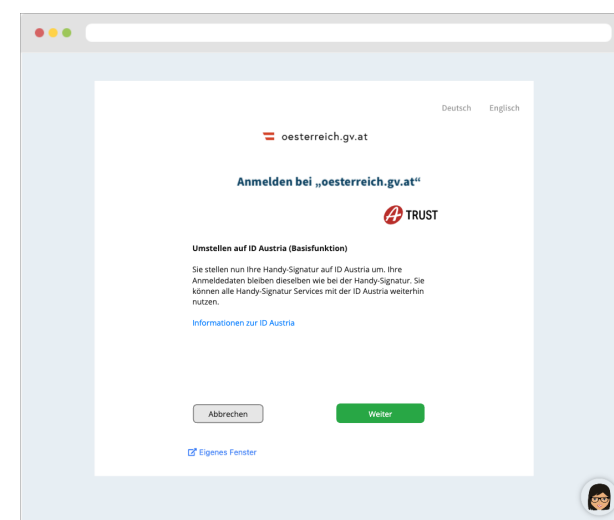
Benutzername/Mobiletelefonnummer:

Signatur Passwort:

Identifizieren


[Eigenes Fenster](#) [Passwort falsch!](#)

3 **



oesterreich.gv.at Deutsch English

Anmelden bei „oesterreich.gv.at“

 TRUST

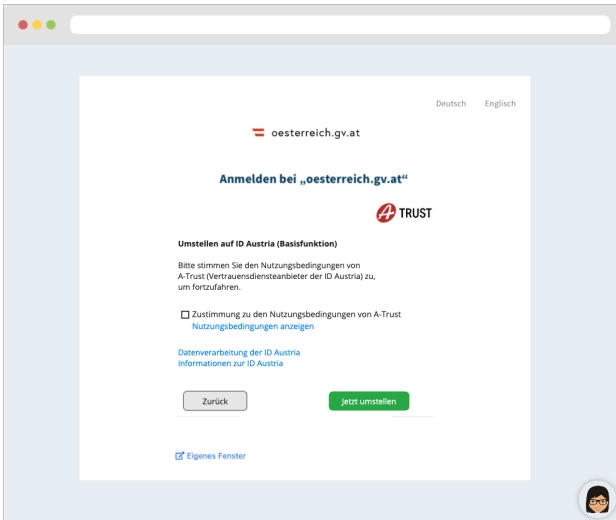
Umstellen auf ID Austria (Basisfunktion)

Sie stellen nun Ihre Handy-Signatur auf ID Austria um. Ihre Anmeldeinformationen bleiben dieselben wie bei der Handy-Signatur. Sie können alle Handy-Signatur Services mit der ID Austria weiterhin nutzen.

[Informationen zur ID Austria](#)


[Eigenes Fenster](#)

4



oesterreich.gv.at Deutsch English

Anmelden bei „oesterreich.gv.at“

 TRUST

Umstellen auf ID Austria (Basisfunktion)

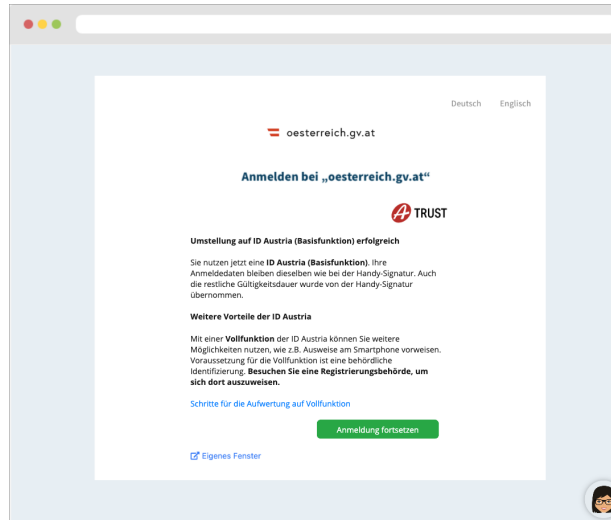
Bitte stimmen Sie den Nutzungsbedingungen von A-Trust (Vertrauensdiensteanbieter der ID Austria) zu, um fortzufahren.

Zustimmung zu den Nutzungsbedingungen von A-Trust [Nutzungsbedingungen anzeigen](#)

[Datenverarbeitung der ID Austria](#)
[Informationen zur ID Austria](#)


[Eigenes Fenster](#)

5



oesterreich.gv.at Deutsch English

Anmelden bei „oesterreich.gv.at“

 TRUST

Umstellung auf ID Austria (Basisfunktion) erfolgreich

Sie nutzen jetzt eine **ID Austria (Basisfunktion)**. Ihre Anmeldeinformationen bleiben dieselben wie bei der Handy-Signatur. Auch die restliche Gültigkeitsdauer wurde von der Handy-Signatur übernommen.

Weitere Vorteile der ID Austria

Mit einer **Vollfunktion** der ID Austria können Sie weitere Möglichkeiten nutzen, wie z.B. Ausweise am Smartphone vorweisen. Voraussetzung für die Vollfunktion ist eine behördliche Identifizierung. **Besuchen Sie eine Registrierungsbehörde, um sich dort auszuweisen.**

[Schritte für die Aufwertung auf Vollfunktion](#)

[Eigenes Fenster](#)

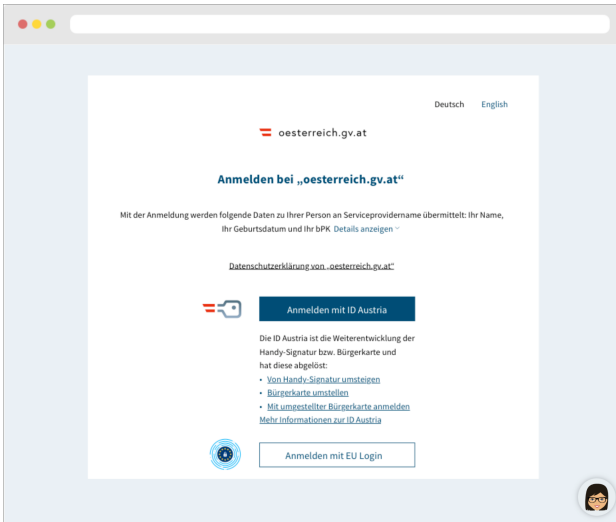
* Nach diesem Schritt wird die Anmeldung mit einem zweiten Authentifizierung-Faktor bestätigt

** Wird die Umstellung abgebrochen, kann die Anmeldung nicht abgeschlossen und das Service nicht genutzt werden.

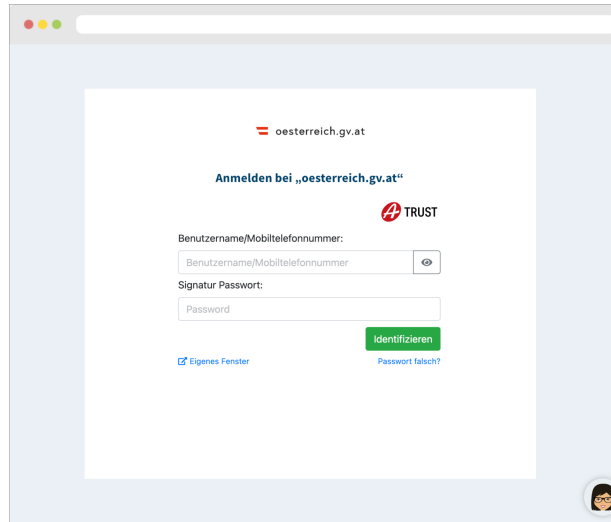
Ablaufdarstellung 2: Umstellung einer behördlich registrierten Handy-Signatur auf ID Austria im Zuge einer Webanmeldung ab 5.12.2023

(Voraussetzung: Es wird eine Signaturkarte, ein FIDO-Sicherheitsschlüssel oder die bestehende "A-Trust Signatur" App mit aktivierter Biometrie oder Geräte-PIN verwendet.)

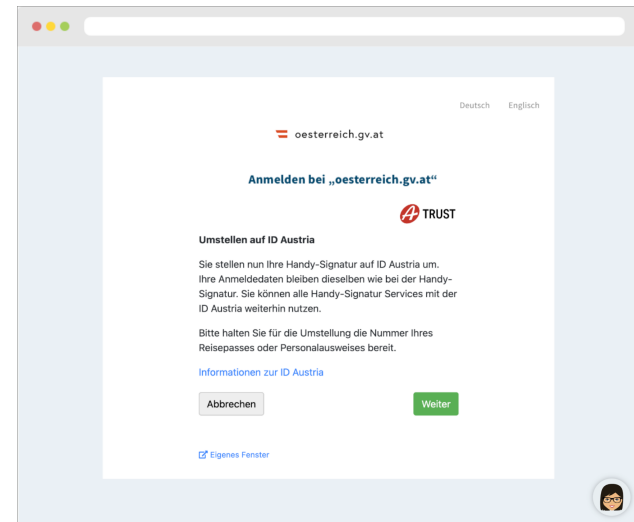
1



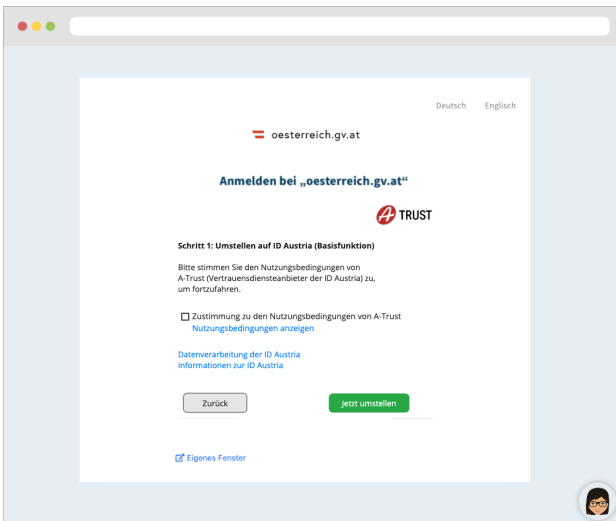
2 *



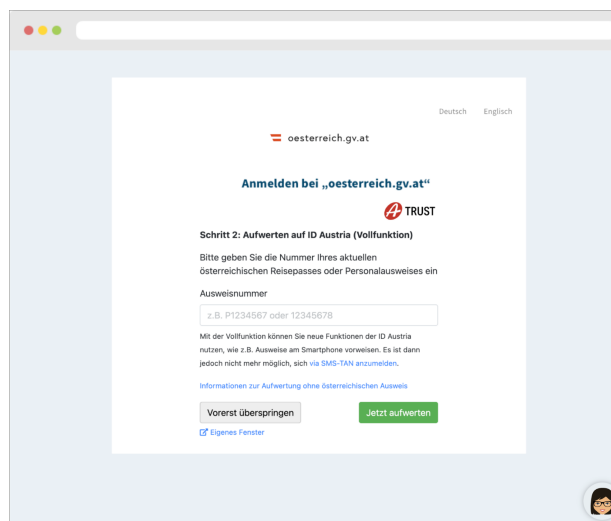
3 **



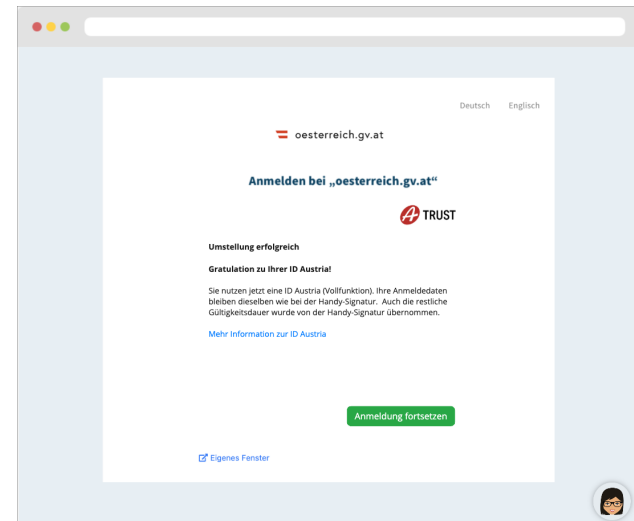
4



5



6



* Nach diesem Schritt wird die Anmeldung mit einem zweiten Authentifizierung-Faktor bestätigt

** Wird die Umstellung abgebrochen, kann die Anmeldung nicht abgeschlossen und das Service nicht genutzt werden.